

Opvoerinstallatie —  
**Minilift S**

 **KESSEL**

De nieuwe opvoerinstallatie

# Miniformaat. Megasterk.

De *Minilift S* voor grijswater  
maakt alles mogelijk.



 Made in Germany

[www.kessel-nederland.nl](http://www.kessel-nederland.nl)  
[www.kessel-belgie.be](http://www.kessel-belgie.be)


Toepassingen

## Mega-begaafd

Hij heeft het in zich: de *Minilift S* past dankzij het kleine formaat overal en overtuigt dankzij zijn prestaties in vele toepassingen. Met zijn verschillende mogelijkheden voor toevoeren en aansluitingen is hij een ruimtebesparend multitalent voor fecaliënvrij afvalwater. Waar komen zijn sterke punten tot hun recht? In de volgende situaties bijvoorbeeld:



Een schone zaak: de *Minilift S* is de praktische oplossing voor wasmachines en gootstenen in het washok.



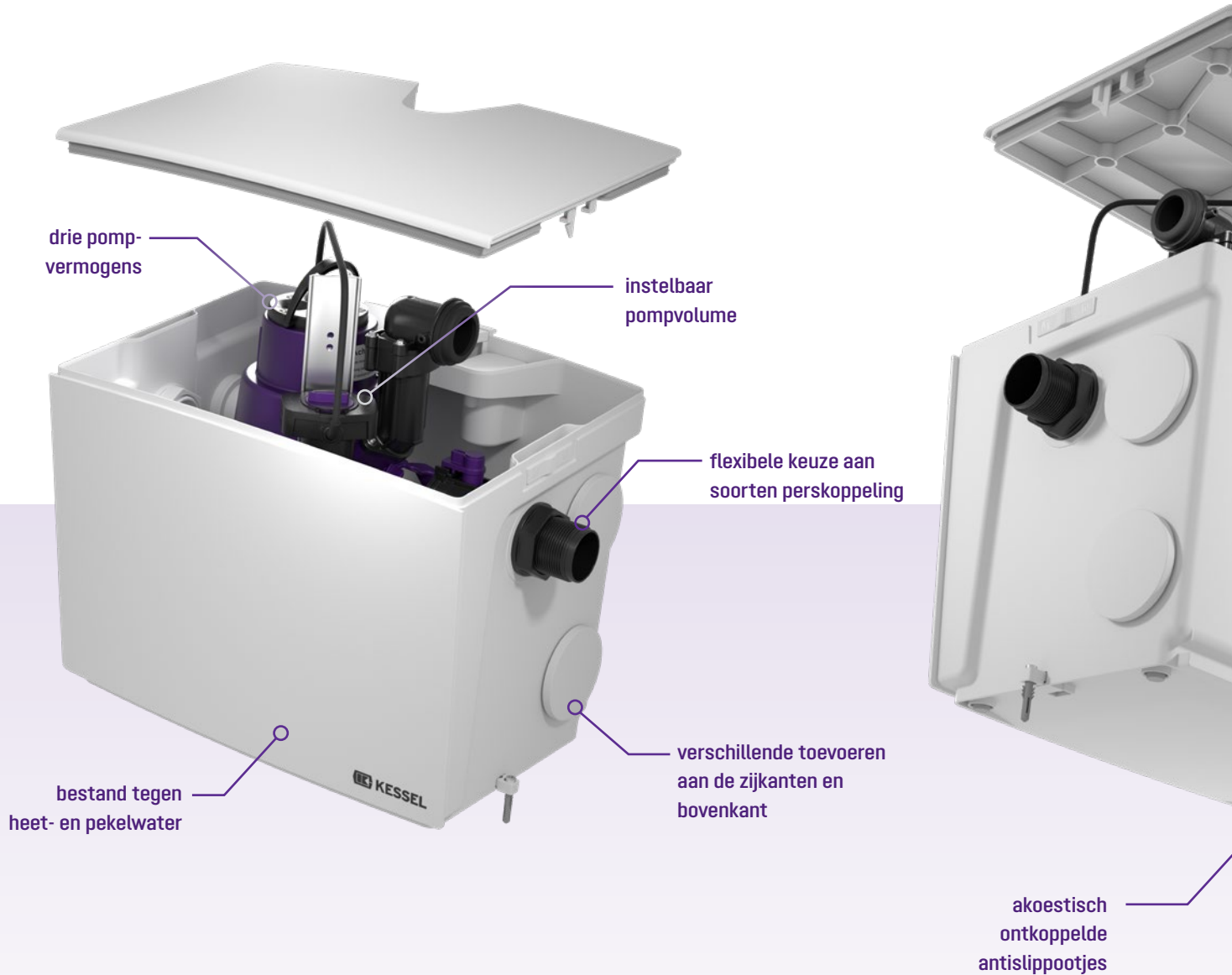
De functionele pluspunten komen in de technische ruimten tot uiting. Onthardingsinstallatie, terugspoelfilter en CV-ketel kunnen zonder problemen worden aangesloten.



De *Minilift S* is vooral ideaal voor renovaties van kleine badkamers naast de hobbykamer of in de werkplaats.



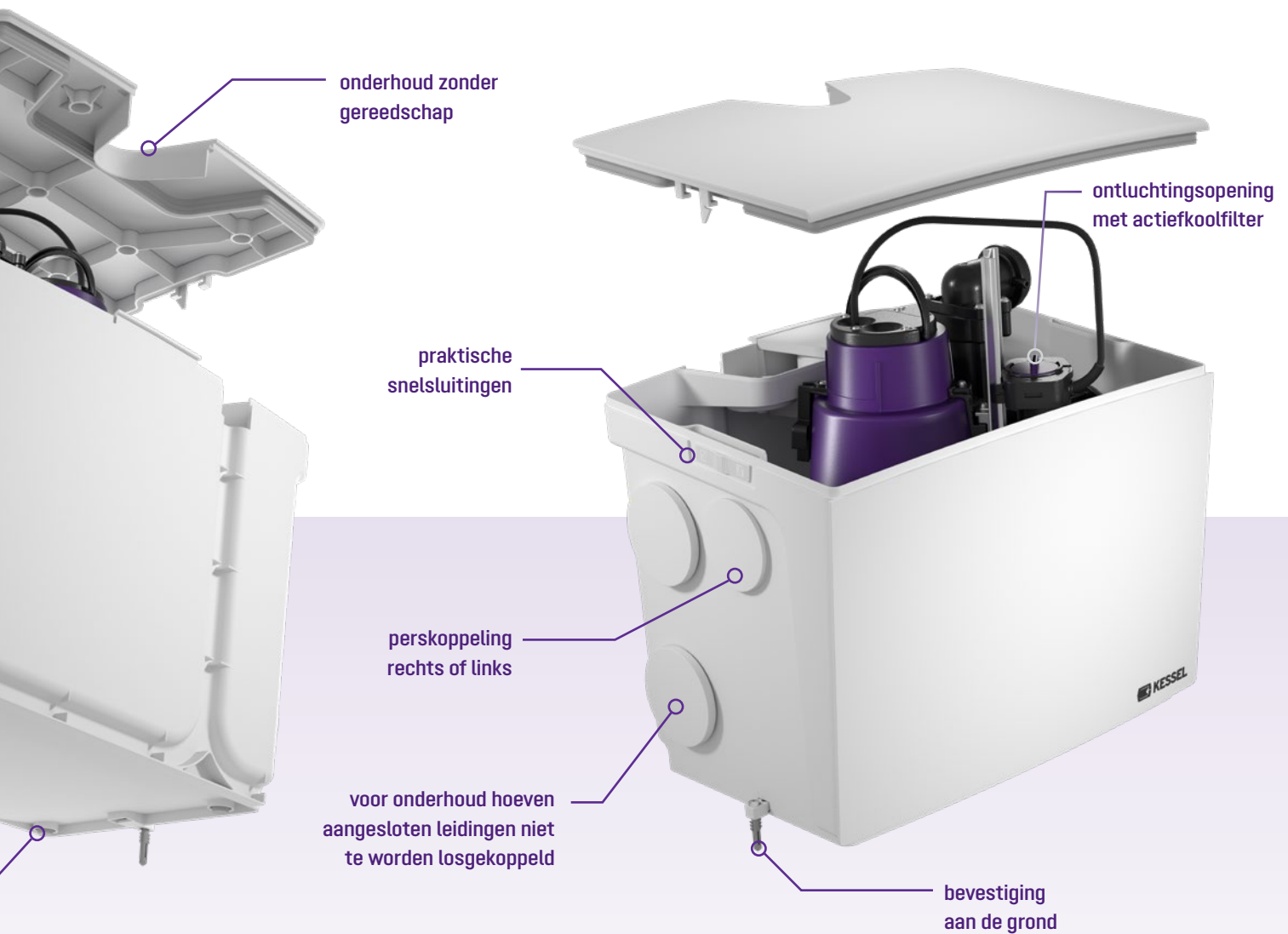
Een organisatietalent voor op kantoor: in de koffiehoeke is voor de *Minilift S* makkelijk plaats.



Rondom mogelijkheden met de *Minilift S*

## Mega-veelzijdig

Klein formaat, grote mogelijkheden: de aansluitklare kleine opvoerinstallatie *Minilift S* voor fecaliënvrij afvalwater is geschikt voor het afvoeren van afvalwater uit afzonderlijke afwateringspunten zoals een wastafel, vaatwasser of douche. Op de volgende pagina's ziet u wat dit ruimtebesparende multitalent zo bijzonder maakt.



## Lees meer over de *Minilift S*:

### Productvoordelen

➤ Pagina 6

### Producten

➤ Pagina 10

### Pompen

➤ Pagina 11



### online ontdekken

[www.kessel-nederland.nl](http://www.kessel-nederland.nl)

[www.kessel-belgie.be](http://www.kessel-belgie.be)

Instelbaar pompvolume

## Mega-efficiënt

De in hoogte verstelbare vlotterschakelaar van de *Minilift S* kan op twee verschillende hoogten worden vastgezet. Zo kan het pompvolume worden aangepast aan de hoeveelheid afvalwater die wordt aangevoerd. Het voordeel is dat u zo kunt instellen vanaf welk volume de opvoerinstallatie begint met pompen.

in hoogte verstelbare  
vlotterschakelaar



Toevoeren en aansluitingen

## Mega-vrijheid

Wastafels, vaatwassers of douches: ondanks de kleine afmetingen kan de *Minilift S* verschillende uitdagingen aan. Daarvoor beschikt hij over vijf aansluitopties voor de toevoer, zowel aan de zijkanten als aan de bovenkant. De persleiding kan zowel aan de linker- als aan de rechterkant worden gemonteerd.



Bestand tegen heet en pekewater

# Mega-bestendig

Moet op de opvoerinstallatie een wasmachine worden aangesloten? Of heeft het huis een onthardingsinstallatie? Geen probleem. De *Minilift S* kan ook worden uitgerust met pompen die bestand zijn tegen heet- en pekewater.





Inbouw

## Mega-makkelijk

De *Minilift S* kan al even makkelijk als handig worden ingebouwd. Omdat de pomp aansluitklaar wordt geleverd en onderdelen vooraf zijn gemonteerd, bespaart u bij het inbouwen tijd en daarmee kosten.

### Voordelen

- + aansluitklare pomp
- + alle onderdelen kunnen snel en eenvoudig zonder te boren en zonder gereedschap worden ge(de)monteerd
- + deksel met vaste afdichting
- + wordt geleverd met gemonteerde terugslagklep aan de perszijde



## Onderhoud

# Mega-ontspannen

Kopen en inbouwen is één, onderhoud en gebruik is iets anders. Dankzij doordachte sluitingen en slimme mechanismen kan de *Minilift S* met speels gemak in goede staat worden gehouden.

## Voordelen

- + het deksel kan zonder gereedschap worden geopend
- + eenvoudige toegang tot het reservoir, zonder onderdelen of leidingen te moeten demonteren
- + eenhandssluitingen voor pomp en terugslagklep
- + alle onderdelen kunnen makkelijk worden gereinigd



## Opvoerinstallatie *Minilift S*

voor vrije opstelling



De aansluitklare opvoerinstallatie *Minilift S* is geschikt voor het afvoeren van huishoudelijk afvalwater en ideaal voor het aansluiten van douche, badkuip, wastafel, spoelbak, vaatwasser of wasmachine.

**Soort afvalwater:** fecaliënvrij

**Inbouwsituatie:** vrije opstelling

**Uitvoering:**

**Soort installatie:** mono-installatie

**Pompbesturing:** vlotterschakelaar

**Terugslagklep:** geïntegreerd

**Resistant:**

- bestand tegen agressieve media,
- afvalwater uit onthardingsinstallaties
- en ook condensathoudend afvalwater uit verwarmingsinstallaties

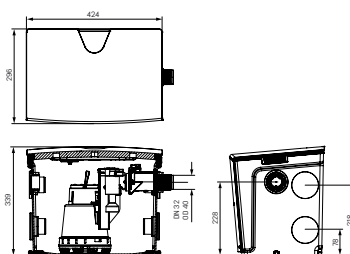
**Mogelijkheden voor de perskoppeling:**

1½"-schroefdraad, pvc-lijmverbinding, klikadapter

**Ontluchting:** actiefkoolfilter

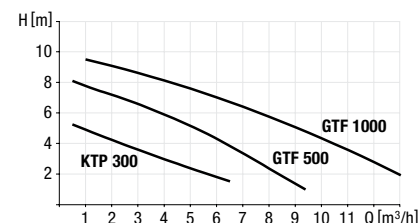
**Kabellengte:** 5 m

**Afleveringstoestand:** aansluitklaar



Afb.: artikel 28561

Pomp	Net-aansluiting	Art.nr.	PG
<b>Dompelpomp KTP 300</b>			
KTP 300	230 V	<b>28 561</b>	20
KTP 300 resistant	230 V	<b>28 561C</b>	20
<b>Dompelpomp GTF 500</b>			
GTF 500	230 V	<b>28 562</b>	20
GTF 500 resistant	230 V	<b>28 562C</b>	20
<b>Dompelpomp GTF 1000</b>			
GTF 1000	230 V	<b>28 563</b>	20
GTF 1000 resistant	230 V	<b>28 563C</b>	20



## Soorten pomp

Pomp	Motorvermogen P1/P2	Spanning	Nominale stroom	Toerental	Stekker	Kabellengte	Opvoerhoogte	Transportvolume
KTP 300	0,34 kW / 0,21 kW	230 V ~ 50 Hz	1,6 A	2800 min	geaard	5 m	6 m	max. 8 m³/u
KTP 300 resistant	0,34 kW / 0,21 kW	230 V ~ 50 Hz	1,6 A	2800 min	geaard	5 m	6 m	max. 8 m³/u
GTF 500	0,6 kW / 0,36 kW	230 V ~ 50 Hz	1,6 A	2800 min	geaard	5 m	8 m	max. 10 m³/u
GTF 500 resistant	0,6 kW / 0,36 kW	230 V ~ 50 Hz	1,6 A	2800 min	geaard	5 m	8 m	max. 10 m³/u
GTF 1000	1,27 kW / 0,73 kW	230 V ~ 50 Hz	1,6 A	2800 min	geaard	5 m	10 m	max. 14,5 m³/u
GTF 1000 resistant	1,27 kW / 0,73 kW	230 V ~ 50 Hz	1,6 A	2800 min	geaard	5 m	10 m	max. 14,5 m³/u



CE DIN EN 12050-2

## Toebehoren

Alarmkast met optische sonde

Art.nr.

Insteekterugslagklep, voor toevoer DN 50

Art.nr.



**Compatibiliteit:**

voor het detecteren en melden van overstromingen, voor geleidende en niet-geleidende vloeistoffen

**Kabellengte:** verlengbaar tot 30 m

**20 223**



Voorkomt mogelijke terugstuw in de toevoerleiding.

**Nominale wijdje (DN):** 50 / diameter: 55 mm

**Lengte:** 50 mm / hoogte: 68 mm

**Materiaal:** PP

**28 093**

Een overzicht van de pompvermogens

# Mega-sterk

Afhankelijk van het benodigde vermogen kan worden gekozen tussen drie verschillende pompvermogens. Elk van deze pompen is ook verkrijgbaar in een variant die bestand is tegen heet en pekewater. Zo kan de *Minilift S* precies zo worden geconfigureerd dat hij perfect voldoet aan de gestelde eisen voor uw toepassing.



## KTP 300

voor fecaliënvrij afvalwater

Art.nr. 28 561

## KTP 300 **resistant**

bestand tegen:

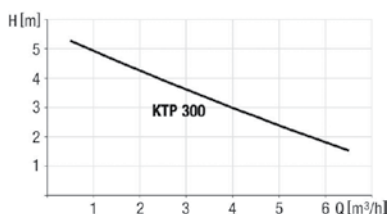
- zoute media
- afvalwater uit onthardingsinstallaties
- condensaahoudend afvalwater uit verwarmingsinstallaties

Art.nr. 28 561C

**Uitvoering:**

Max. pompcapaciteit:	8 m <sup>3</sup> /u
Max. opvoerhoogte:	6 m
Bedrijfsspanning:	230 V
Netfrequentie:	50 Hz
Bedrijfsmodus:	S1
Vermogen P1:	0,34 kW
Vermogen P2:	0,21 kW
Toerental:	2800 toeren/min

**Pompvermogen:**



## GTF 500

voor fecaliënvrij afvalwater

Art.nr. 28 562

## GTF 500 **resistant**

bestand tegen:

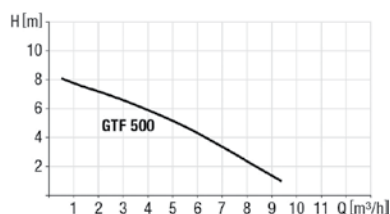
- zoute media
- afvalwater uit onthardingsinstallaties
- condensaahoudend afvalwater uit verwarmingsinstallaties

Art.nr. 28 562C

**Uitvoering:**

Max. pompcapaciteit:	10 m <sup>3</sup> /u
Max. opvoerhoogte:	8 m
Bedrijfsspanning:	230 V
Netfrequentie:	50 Hz
Bedrijfsmodus:	S1
Vermogen P1:	0,6 kW
Vermogen P2:	0,36 kW
Toerental:	2800 toeren/min

**Pompvermogen:**



## GTF 1000

voor fecaliënvrij afvalwater

Art.nr. 28 563

## GTF 1000 **resistant**

bestand tegen:

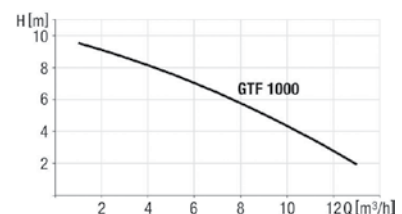
- zoute media
- afvalwater uit onthardingsinstallaties
- condensaahoudend afvalwater uit verwarmingsinstallaties

Art.nr. 28 563C

**Uitvoering:**

Max. pompcapaciteit:	14,5 m <sup>3</sup> /u
Max. opvoerhoogte:	10 m
Bedrijfsspanning:	230 V
Netfrequentie:	50 Hz
Bedrijfsmodus:	S3
Vermogen P1:	1,27 kW
Vermogen P2:	0,73 kW
Toerental:	2800 toeren/min

**Pompvermogen:**



---

## Nederland

---

### KESSEL AG

#### Servicecenter Nederland

Duitslandweg 13  
2411 NT BODEGRAVEN  
Nederland

Postbus 292  
2410 AG BODEGRAVEN  
Nederland

**Telefoon** +31 (0) 172 645704  
[info@kessel-nederland.nl](mailto:info@kessel-nederland.nl)  
[www.kessel-nederland.nl](http://www.kessel-nederland.nl)

---

## België

---

### KESSEL AG

#### Service center België

Luxemburgstraat 20  
9140 TEMSE  
België

**Telefoon** +32 (0) 3 689 35 31  
[info@kessel-belgie.be](mailto:info@kessel-belgie.be)  
[www.kessel-belgie.be](http://www.kessel-belgie.be)



Technische wijzigingen voorbehouden.

### KESSEL AG

Bahnhofstraße 31 • D-85101 Lenting  
[www.kessel.de](http://www.kessel.de)



**Klimaatneutraal**

Drukwerk

ClimatePartner.com/14795-2301-1001

016-412 P24/SE 02/23