

## Accessori

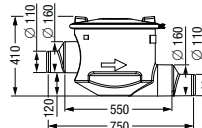
Separatori di grassi per installazioni libere

### Pozzetto di prelievo Ø 400

per sistemi di separazione

#### Bocca d'uscita orizzontale

**Compatibilità:** Per la connessione al condotto di scarico nei sistemi di separazione, funzionante a vuoto. Bocca di immissione e di uscita opzioni disponibili Ø 110/Ø 160 per tubi in materiali sintetici in: PE-HD (secondo EN 1519-1); PVC-HT, PP o AS  
**Include:** Copertura sigillata a prova di cattivi odori con chiusura  
**Altezza di caduta:** 120 mm

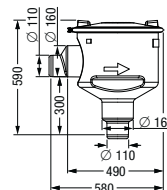


Diametro esterno Ø (mm) Cod. art.

Ø 110/Ø 160 915 871

#### Bocca d'uscita verticale

**Compatibilità:** Per la connessione al condotto di scarico nei sistemi di separazione, funzionante a vuoto. Bocca di immissione e di uscita opzioni disponibili Ø 110/Ø 160 per tubi in materiali sintetici in: PE-HD (secondo EN 1519-1); PVC-HT, PP o AS  
**Include:** Copertura sigillata a prova di cattivi odori con chiusura  
**Altezza di caduta:** 120 mm



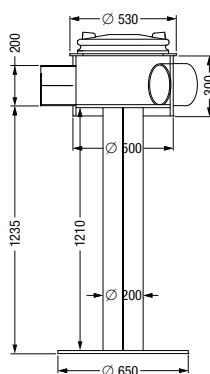
Ø 110/Ø 160 915 870

### Collettore di distribuzione

per sistemi di separazione

#### Collettore di distribuzione

**Compatibilità:** Per sistemi di separatori doppi (in parallelo)  
**Include:** Collegamento di entrata e scarico per i tubi in materiale plastico di: PE-HD (a norma DIN 19537); PVC-HT, PP o AS.



Diametro esterno Ø (mm) Cod. art.

Ø 110 915 700-100  
 Ø 160 915 700-150  
 Ø 200 915 700-200

### Kit per l'installazione in un secondo momento

		Diametro esterno Ø (mm)	Cod. art.
<b>Direct</b>	<b>Include:</b> Collegamento di smaltimento diretto	-	913 101/D
<b>Mix</b>	<b>Include:</b> Pompa, attrezzatura da riempimento, 1 valvola manuale e collegamento di smaltimento diretto	NS 2 - 7	913 101/DS
		NS 10	913 101/DS10
<b>Auto Mix</b>	<b>Include:</b> Pompa, attrezzatura da riempimento, oblo d'ispezione, 2 elettrovalvole, collegamento di smaltimento diretto e centralina	NS 2 - 7	913 101/DSP
		NS 10	913 101/DSP10
<b>Mix &amp; Pump</b>	<b>Include:</b> Pompa, attrezzatura da riempimento, oblo d'ispezione, 1 valvola manuale, collegamento di smaltimento diretto e centralina	NS 2 - 7	913 101/MS
		NS 10	913 101/MS10
<b>Auto Mix &amp; Pump</b>	<b>Include:</b> Pompa, attrezzatura da riempimento, oblo d'ispezione, 2 elettrovalvole, collegamento di smaltimento diretto e centralina	NS 2 - 7 NS 10	913 101/PVS 913 101/PVS10